

우리WON뱅킹 대학 ID 카드 신청 매뉴얼


1

! 학생증 신청 시 사전에 준비해 주세요

우리 WON뱅킹 설치



증명사진 또는 얼굴사진 JPG파일



본인 주민등록증 또는 운전면허증



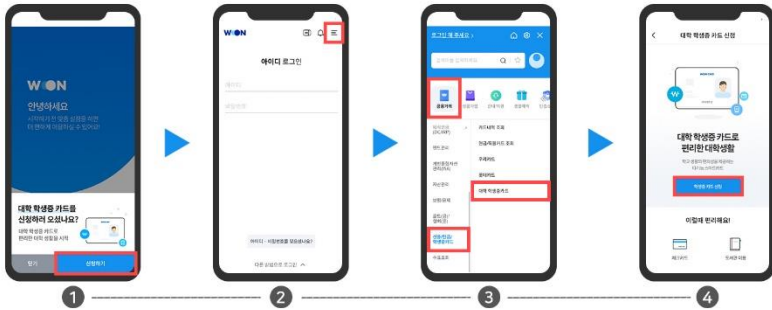
- 1 PLAY STORE / APP STORE에서 우리WON뱅킹 설치
- 2 사진 파일은 200KB미만인 반명함판 (3*4CM 혹은 400*475픽셀)으로 준비해 주세요.
- 3 신분증은 주민등록증과 운전면허증만 사용 가능. (여권 사용 불가)

! 유의사항

※ 우리WON뱅킹 앱에서 대학ID카드 발급을 위한 신청 매뉴얼입니다. ※ 우리WON뱅킹 앱은 AOS 5.0이상, IOS 11이상 사용가능하고, 24시간 이용 가능하나 일부 타행 사정에 의해 시간에 제약을 받는 서비스가 존재합니다. ※ 자세한 사항은 가까운 우리은행 영업점이나 고객센터로 문의해주시기 바랍니다(☎1588-5000)

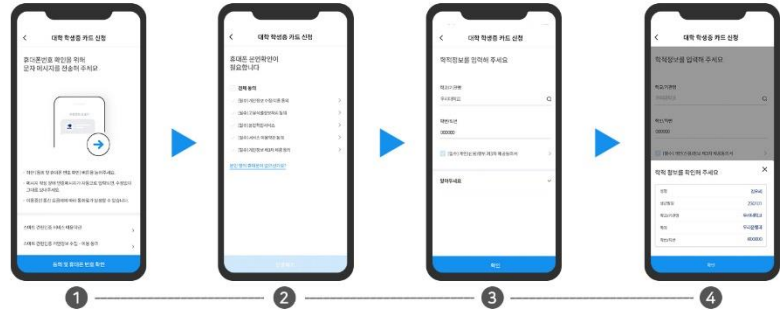
우리 WON뱅킹 대학 ID 카드 | 학생증 카드 신청

I. 우리 WON뱅킹 앱 설치 / 신청



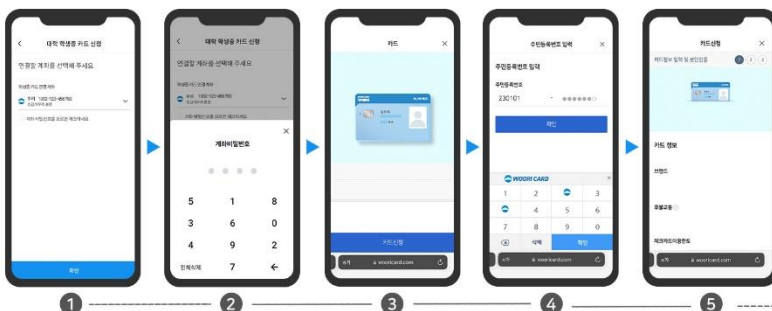
1 신규 설치 고객은 초기 화면에서 카드 신청하기 배너 클릭
2 기존 설치 고객은 전체메뉴 -> 금융거래 -> 신용/현금/학생증카드
3 로그인 후 학생증카드 신청시 휴대폰 확인, 본인확인 절차 생략가능 -> 대학 학생증카드 클릭

II. 본인확인 / 학적 정보 검증



1 본인 명의 휴대폰이 아닌 경우 신용(체크카드 본인확인)으로 진행가능
2 신청 대학과 학번 입력 후 학적 정보 확인

III. 연결계좌 확인 후 우리카드사 화면으로 이동 하여 신청 완료



1 어권 영문명과 동일하게 대문자로 기재하며 오류 발생시 우리카드 고객센터(☎1588-9955)로 문의
2
3
4 카드 수령은 자택 또는 대학교 관리 영업점으로 선택 가능
5
6 증명사진 파일 추가 후 신청 완료

신청 완료

계좌 및 전자금융 미보유 고객은
다음장으로 이동하여 신규가입

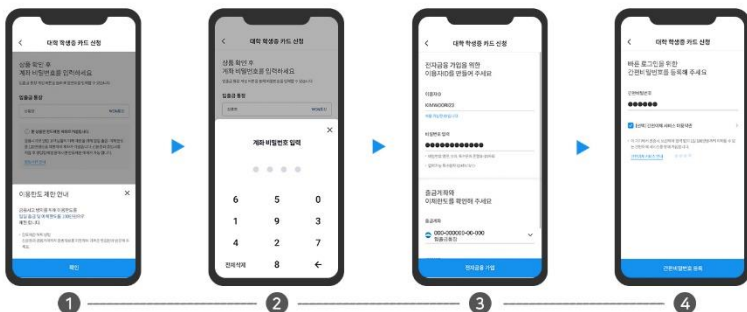


우리 WON뱅킹 대학 ID 카드 II 계좌 개설과 전자금융 가입후 학생증 카드 신청

I. 계좌 개설을 위해 신분증 확인, 기본정보 등록



II. 계좌 개설 & 전자금융 가입



III. 우리카드사 화면으로 이동 후 신청 완료

